

ПРАВИЛА НАБОРА ТЕКСТА

- 1) Строчные буквы, цифры, знаки «=», «.», «—» набираются простым нажатием клавиш.
- 2) Заглавные буквы, знаки на цифровых клавишах (! № ; : % ? + «» ,) набираются с нажатой клавишей Shift.
- 3) Между словами ставится один пробел.
- 4) Знаки препинания (кроме тире) присоединяются к слову, за которым стоят.
- 5) Тире отделяется пробелами с обеих сторон.
- 6) Дефис пишется без пробелов.
- 7) Скобки и кавычки присоединяют к словам без пробела.
- 8) Клавиша Enter позволяет начать новый абзац. Внутри абзаца переход на новую строку происходит автоматически.

МОУ гимназия №1
г.Комсомольск-на-Амуре
пр. Ленина, 11
(4217)54-50-85
kna_s1@edu.27.ru
www.kna-s1.narod.ru

ВСЕРОССИЙСКАЯ АКЦИЯ
«ТИМУРОВЦЫ ИНФОРМАЦИОННОГО
ОБЩЕСТВА»

Команда «Number 1»

МОУ гимназия № 1

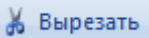



работа с текстом

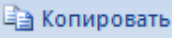



Комсомольск-на-Амуре
2012

ПЕРЕМЕЩЕНИЕ ФРАГМЕНТОВ ТЕКСТА

- 1) Выделить фрагмент текста
- 2) На панели инструментов нажать команду 
- 3) Поставить курсор в нужное место
- 4) На панели инструментов нажать команду 

КОПИРОВАНИЕ ФРАГМЕНТОВ ТЕКСТА

- 1) Выделить фрагмент текста
- 2) На панели инструментов нажать команду 
- 3) Поставить курсор в нужное место
- 4) На панели инструментов нажать команду 

НАЗНАЧЕНИЕ ОСНОВНЫХ КНОПОК

